




COMUNE DI CANALE - ELEZIONE DIRETTA DEL SINDACO E DEL CONSIGLIO COMUNALE : 25 MAGGIO 2014

LISTA	CANDIDATO ALLA CARICA DI SINDACO	SEZIONE 1	SEZIONE 2	SEZIONE 3	SEZIONE 4	SEZIONE 5	INTERO COMUNE	% VOTI VALIDI
	TERNAVASIO PIERA	258	199	349	306	290	1402	45,48%
	FACCENDA ENRICO	321	270	375	332	383	1681	54,52%
	TOTALE VOTI VALIDI	579	469	724	638	673	3083	
	PERCENTUALE VOTI VALIDI SUL TOTALE VOTI ESPRESSI							95,63%
	VOTI CONTESTATI E PROVVISORIAMENTE NON ASSEGNATI						0	0,00%
	SCHEDE BIANCHE	9	6	14	6	18	53	1,64%
	SCHEDE NULLE	19	19	11	15	24	88	2,73%
	VOTI DICHIARATI NULLI						0	0,00%
	TOTALE VOTI ESPRESSI (NUMERO DEI VOTANTI)	607	494	749	659	715	3224	
	PERCENTUALE VOTANTI							

COMUNE DI CANALE - ELEZIONE DIRETTA DEL SINDACO E DEL CONSIGLIO COMUNALE : 25 MAGGIO 2014

LISTA E CANDIDATO ALLA CARICA DI SINDACO	CANDIDATI E PREFERENZE PER L'ELEZIONE DEL CONSIGLIO COMUNALE	SEZIONE 1	SEZIONE 2	SEZIONE 3	SEZIONE 4	SEZIONE 5	INTERO COMUNE
LISTA N. 1  "CAMBIA CANALE" TERNAVASIO PIERA	NADIA ALEMANNO	38	39	92	59	62	290
	MONICA BARABESI	8	0	1	6	2	17
	MARCO VINCENZO CAVAGNERO	14	20	33	28	34	129
	ELISABETTA CAVALLO	19	9	16	16	11	71
	MAURIZIO DELPERO	12	5	7	22	9	55
	ENRICO GAMBONE	33	23	46	57	28	187
	MARIA TERESA GIORDANO	11	11	30	43	28	123
	DANILO MARCHIARO	12	13	9	8	14	56
	GIOVANNA MARTORANA	1	6	4	15	1	27
	ALICE DALILA MULASSO	17	9	8	9	7	50
	PAOLO RAIMONDO	5	2	13	7	10	37
	MASSIMILIANO VEZZA	28	22	59	27	22	158
TOTALE PREFERENZE ESPRESSE	198	159	318	297	228	1200	
LISTA N. 2  "CANALE DEL PESCO" FACCENDA ENRICO	SILVIO BEOLETTO (Beo)	9	16	23	8	25	81
	MATTEO CAMPO	39	12	30	18	35	134
	FRANCESCA DACOMO	34	14	45	57	29	179
	MARCO DAMONTE	42	20	15	41	13	131
	LIDIA DESTEFANIS	33	70	50	28	61	242
	GIULIANO FERRERO	11	19	44	39	28	141
	GIOVANNI GALLINO (Gianni)	30	29	40	57	36	192
	SIMONA MALAVASI in PAGLIASSO	48	20	68	30	66	232
	GIUSEPPE MARCHIARO (Beppino)	3	32	14	6	39	94
	ANNA MARIA PAGLIARINO BONO	28	25	31	39	27	150
	CLAUDIO PENNA	71	27	36	35	35	204
	ANTONIO RABINO	7	15	33	9	13	77
TOTALE PREFERENZE ESPRESSE	355	299	429	367	407	1857	